

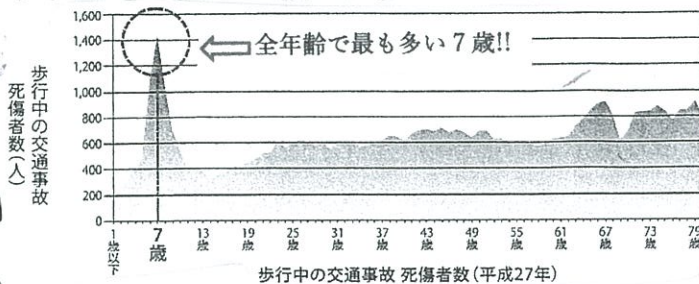
ここにこ通信

交通安全は家庭から



しょうがくせい ほこうちゅう こうつうじ こ もっと おお
小学生の歩行中の交通事故で最も多いのが

いちねんせい
一年生です！！



【交通事故総合分析センター】

保護者の方へ

一年生になると、子どもだけで行動することが急に増えます。安全な道路の渡り方、信号の見方、立ち止まる場所、位置、見る方向、危険個所の確認など、一緒に道路を歩いて、具体的に、繰り返して教えましょう。

どうろにとびださない ために**3つ**をまもろう

- 1 **とまる** わたるまえに かならず とまる
- 2 **みる** じぶんのめで しっかり かくにん
- 3 **まつ** あわてないで もういちど かくにん

しんごうを まもろう

「あか」はわたってはいけません

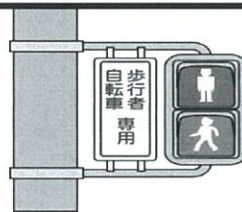
「あおのチカチカ」はわたりはじめては いけません

「あお」は よくみて わたることが できます

おしボタンしきの しんごうきが あったら

ボタンをおして、「あお」になるまでまとう

「あお」になって、くるまがとまったことをたしかめてからわたろう



自転車の安全な乗り方



～小学4年生のみなさんへ～



身体に合った自転車に
乗ろう!!

自転車に乗る前に 自転車の点検をしよう!

ぶ...ブレーキはきくか

た...タイヤの空気は入っているか

は...反射材はついているか

しゃ...車体(ハンドル、サドル、チェーン)はゆがんだり、はずれたりしていないか

ベル...ベルはなるか

ぶたはしゃべるでおぼえよう!

保護者の方へ

自転車は、小さな子どもから高齢者の方までが乗れる便利で楽しい乗り物ですが、「車の仲間」です。子どもさんが被害者、加害者にならないよう、乗る時のルール、マナーを理解し、身に着けて乗れるよう家庭で繰り返し話ししましょう!

守ろう!

自転車に乗る時の5つのルール



1. 自転車は車道の左はしを通る

小学生が自転車に乗る時は、歩道を通ることができる

2. 車道は左側を通行

自転車は左側から乗って、左側に降りる


3. 歩道は歩行者優先

車道寄りをついでも止まれる速さで乗る


4. 安全ルールを守る

- ・信号のある交差点では信号を守る
- ・交差点では、いったん止まる、ななめにわたらない
- ・二人乗り、並んで走る、片手運転、スピードの出しすぎなど、あぶない乗り方をしない

5. 自転車に乗る時はヘルメットをかぶろう



並んで走らない



片手運転禁止

かささし運転禁止

二人乗り禁止

飲酒運転禁止

自転車は車の仲間です! ルールを守って安全運転